




Biuro Maklerskie

ŚWIADOME INWESTYCJE
Z BIUREM MAKLEMSKIM
PKO BANKU POLSKIEGO



ŚWIADOME
INWESTYCJE
Z BIUREM
MAKLERSKIM
PKO BP

Korzystaj z naszych informacji, które są zawarte w materiałach analitycznych przygotowywanych każdego dnia przez zespół analityków Biura Maklerskiego PKO Banku Polskiego. Znajdziesz w nich kluczowe wiadomości opisujące sytuację na rynku oraz na wybranych instrumentach finansowych.

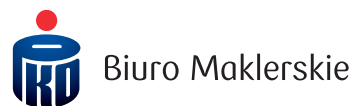
Poznaj nasze opracowania

Publikacje ukazujące się co najmniej raz dziennie

to opracowania dla rynku kasowego, takie jak: „Dziennik”, „Analiza techniczna - Wykres Dnia” oraz „Portfel Techniczny - Polska” i „Portfel Techniczny - Zagranica”. Znajdziesz w nich między innymi podsumowanie sesji, informacje ze spółek, wykresy, na których nasi analitycy techniczni prezentują sygnały inwestycyjne wraz z poziomami otwarcia i zamknięcia pozycji na koniec sesji giełdowej.

Analiza Techniczna

Materiały edukacyjne



Agora
(Polska)



Agora silnie w piątek zwyżkowała, tworząc na wykresie długą białą świecę. Choć kurs pozostał poniżej krótkoterminowego oporu na poziomie wcześniejszego szczytu, to jednak na najbliższych sesjach można oczekiwać próby jego pokonania. Jej powodzenie otworzyłoby drogę dla dalszych wzrostów w ramach długoterminowego kanału. Minimalny zasięg ruchu należałoby w takim przypadku szacować na 13,19 zł, ale kurs mógłby sięgnąć 13,67 zł a nawet okolic 14,34 zł.

Prezentowane dane odnoszą się do przeszłości i nie gwarantują osiągnięcia ich w przyszłości.

Źródło: Biuro Maklerskie PKO Banku Polskiego „Analiza Techniczna – Wykres Dnia: Agora”, 26.02.2024 r.

Portfel Techniczny: Rynki Zagraniczne

Materiały edukacyjne
Przykładowa strategia gry



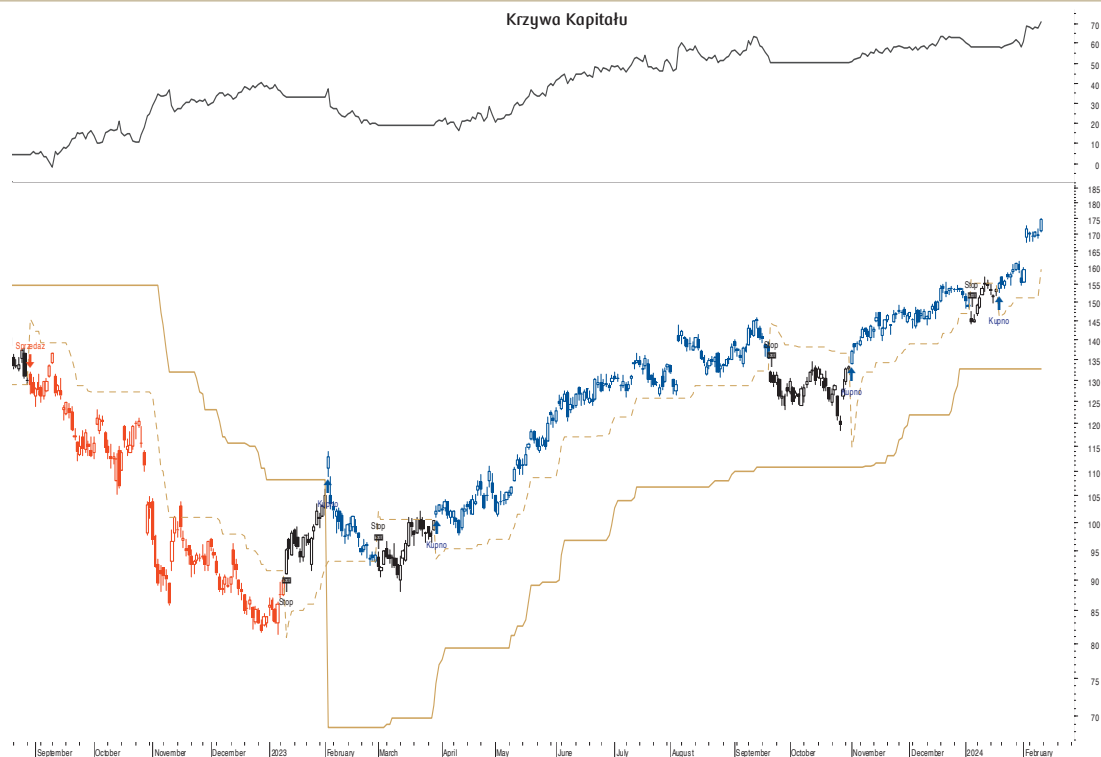
Biuro Maklerskie

Spółka: AMAZON.COM INC

Pozycja: Pozycja długa

Zysk: 12%

Stop: 151.3



Spółka	Ticker	Kraj	Kurs	Sygnal	Poziom Sygnału	Stop	Zysk/Strata
C3.AI INC-A	AI US	US	28.47	Sygnal kupna	27.94	22.37	2%
BANCA GENERALI S	BGN IM	IT	34.48	Zamknięcie długiej poz.	34.83	34.52	-1%
ELECTRONIC ARTS	EA US	US	140.61	Sygnal kupna	140.08	129.97	0%
ETSY INC	ETSY US	SW	78.09	Sygnal kupna	76.08	63.72	3%
MODERNA INC	MRNA US	US	87.41	Zamknięcie długiej poz.	105.77	90.63	-14%
NETAPP INC	NTAP UW	US	89.85	Sygnal kupna	89.81	85.05	0%
QUANTA SERVICES	PWR UN	US	210.11	Sygnal kupna	209.33	194.58	0%
TAKE-TWO INTERAC	TTWO UW	US	154.91	Zamknięcie długiej poz.	146.30	161.38	10%
NEWELL BRANDS IN	NWL US	US	6.85	Sygnal sprzedaży	7.89	8.78	13%

Prezentowane dane odnoszą się do przeszłości i nie gwarantują osiągnięcia ich w przyszłości.
Źródło: Biuro Maklerskie PKO Banku Polskiego „Portfel Techniczny – Zagranica”, 12.02.2024 r.



Dla zainteresowanych rynkiem terminowym przed otwarciem i zamknięciem rynku kontraktów terminowych publikujemy opracowanie „Kontrakty terminowe – WIG20 Futures”, zawierające szczegółową analizę wykresu, krótki komentarz rynkowy oraz sugestie pozycji, którą należy zająć. Polecamy również „Kontrakty terminowe – Algo Futures”, czyli algorytmiczną strategię dla 15 najpłynniejszych kontraktów terminowych z Giełdy Papierów Wartościowych w Warszawie SA („GPW”).

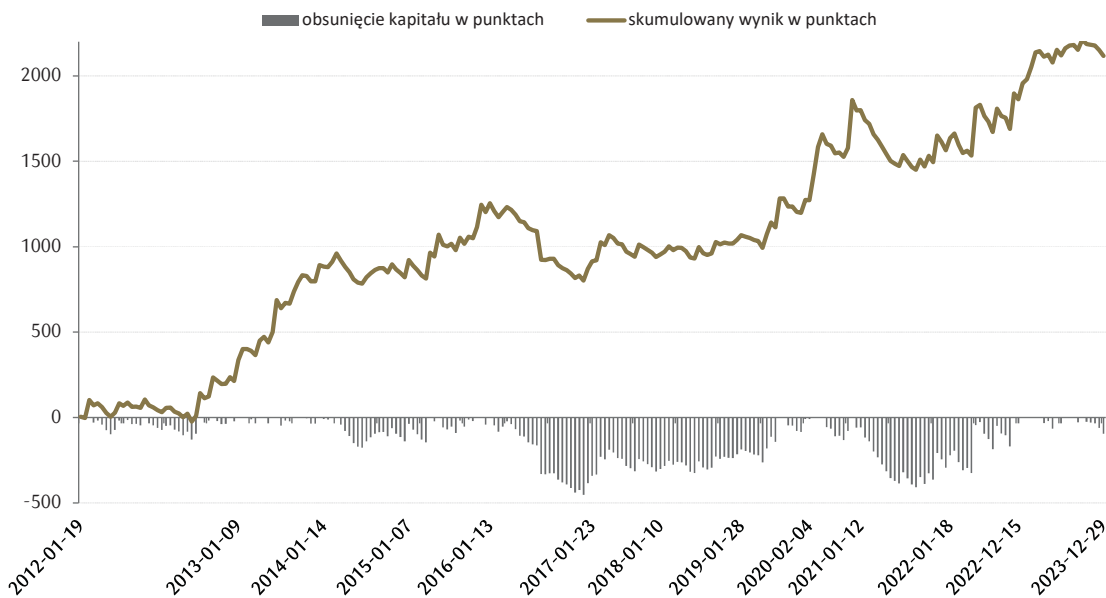
Kontrakty Terminowe – WIG20 Futures

Materiały edukacyjne
Przykładowa strategia gry



Biuro Maklerskie

Wynik strategii dla kontraktów terminowych na WIG20



Wszystkie transakcje	241 (100%)
Liczba Transakcji Zyskowych	98 (40,66%)
Liczba Transakcji Stratnych	139 (57,68%)
Liczba Transakcji Neutralnych	4 (1,66%)
Średni Wynik na Transakcję	8,78 pkt.
Średni Zysk na Transakcję	59,97 pkt.
Średnia Strata na Transakcję	27,05 pkt.
Najwyższy zysk	281 pkt.
Najwyższa strata	168 pkt.

Prezentowane dane odnoszą się do przeszłości i nie gwarantują osiągnięcia ich w przyszłości.
Źródło: Biuro Maklerskie PKO Banku Polskiego „Kontrakty terminowe – WIG20 Futures”, 09.01.2024 r.

Kontrakty Terminowe

Materiały edukacyjne

Przykładowa strategia **algorytmiczna**



Biuro Maklerskie

	TREND ŚREDNIOTERMINOWY	POZYCJA	KURS	WSPARCIE	OPÓR
MWIG40 FUTURE	wzrostowy	długa	6 219	5 885	6 264
ALIOR FUTURE	wzrostowy	długa	88.2000	69.1100	89.4000
ALLEGRO FUTURE	wzrostowy	--	32.8000	31.3030	34.0000
BOGDANKA FUTURE	spadkowy	krótka	34.9000	31.7660	36.5790
CCC FUTURE	wzrostowy	długa	72.8000	66.4900	74.9900
CD PROJEKT FUTURE	spadkowy	--	115.3000	97.7500	120.9000
DINO FUTURE	wzrostowy	długa	478.0100	431.6000	481.2000
JSW FUTURE	spadkowy	--	43.6000	42.0000	45.9700
KGHM FUTURE	wzrostowy	długa	111.8100	107.0100	114.2900
LPP FUTURE	wzrostowy	długa	18 200.0000	15 620.0000	18 410.0000
MBANK FUTURE	wzrostowy	długa	675.5000	492.7100	689.9900
ORANGEPL FUTURE	wzrostowy	długa	8.6660	8.2700	8.9500
ORLEN FUTURE	wzrostowy	zamknięcie długiej pozycji	66.4000	60.3000	69.2000
PEKAO FUTURE	wzrostowy	długa	173.9700	145.5700	175.2000
PGE FUTURE	wzrostowy	--	7.9920	7.8250	9.2700
PKO BP FUTURE	wzrostowy	długa	56.6100	47.8334	56.9500
PZU FUTURE	wzrostowy	sygnał kupna	51.1400	47.9000	51.2800
TAURON FUTURE	wzrostowy	długa	3.6200	3.5700	3.8350
CHF FUTURE	spadkowy	--	4.5326	4.5326	4.7265
EUR FUTURE	spadkowy	--	4.3156	4.3139	4.3563
USD FUTURE	spadkowy	--	3.9849	3.9613	4.0684

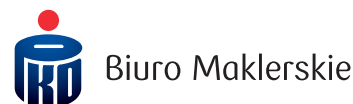
Prezentowane dane odnoszą się do przeszłości i nie gwarantują osiągnięcia ich w przyszłości.

Źródło: Biuro Maklerskie PKO Banku Polskiego „Kontrakty terminowe – Algo Futures”, 26.02.2024 r.

Publikacje ukazujące się raz w tygodniu to „Barometr Techniczny” oraz „Tygodnik Techniczny”, w których analizowane są największe i najciekawsze w danym momencie spółki z GPW, rynku surowców i walut.

Barometr techniczny

Materiały edukacyjne



Wzrosty Comarch Energa ING **+ LPP** Mercator Spadki Ferro Grupa Azoty Marvipol Photon

LPP (17 130,00 zł)

Korektę spadkową możemy uznać za zakończoną. Kurs wrócił do trendu wzrostowego.

STRATEGIA*:

- Wyznaczenie nowych maksimów podtrzymuje wcześniejszy sygnał kupna.
- Minimalny zasięg docelowy wynosi 17 700,00 - 17 970,00 zł, a potencjalny 18 600,00 zł, a nawet wyżej.
- Unieważnienie sygnału nastąpi po spadku poniżej 15 540,00 zł na koniec sesji.



Pozycja	Min. Zasięg	Pot. Zasięg	Opór 1	Opór 2	Wsparcie 1 (STOP)	Wsparcie 2
–	17 770,00 - 17 970,00 zł	18 600,00 zł	–	–	15 540,00 zł	–

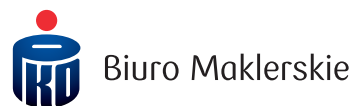
*Sygnał został wygenerowany przez narzędzie wykorzystywane do analizy technicznej i nie stanowi rekomendacji w rozumieniu rozporządzenia Parlamentu Europejskiego i Rady (UE) nr 596/2014 z dnia 16 kwietnia 2014 r. w sprawie nadużyć na rynku (rozporządzenie w sprawie nadużyć na rynku) oraz uchylające dyrektywę 2003/6/WE Parlamentu Europejskiego i Rady i dyrektywy Komisji 2003/124/WE, 2003/125/WE i 2004/72/WE

Prezentowane dane odnoszą się do przeszłości i nie gwarantują osiągnięcia ich w przyszłości.
Źródło: Biuro Maklerskie PKO Banku Polskiego „Barometr techniczny”, 21.02.2024 r.

Tygodnik techniczny

Analiza techniczna

Spółki



PKO BP

Średni termin:
trend wzrostowy

Krótki termin:
trend wzrostowy



W piątek PKO BP przełamało krótkoterminowy opór na poziomie szczytu z końca grudnia. Tym samym kurs powrócił do długoterminowego trendu wzrostowego i na kolejnych sesjach można oczekiwać ruchu w kierunku górnego ograniczenia kanału.

Prezentowane dane odnoszą się do przeszłości i nie gwarantują osiągnięcia ich w przyszłości.
Źródło: Biuro Maklerskie PKO Banku Polskiego „Tygodnik techniczny”, 05.02.2024 r.

Nasi eksperci to najwyższej klasy profesjonaliści cieszący się zaufaniem i uznaniem na rynku.

Autorami analiz technicznych są:

- **Przemysław Smoliński** – analityk techniczny z ponad 20-letnim doświadczeniem. Pierwszy analityk w Polsce z tytułem MFTA przyznawanym przez Międzynarodową Organizację Analityków Technicznych IFTA. W 2022 roku zdobywca tytułu Analityka Roku podczas przyznawania statuetek „Byki i Niedźwiedzie” przez Gazetę Giełdy i Inwestorów „Parkiet”. Trzykrotny finalista w rankingu brytyjskiego magazynu The Technical Analyst w kategoriach Best Specialist Research i Best Emerging Markets Research & Strategy.
- **Paweł Małmyga** – ekspert analizy technicznej i strategii algorytmicznych. Wielokrotnie wyróżniony w TOP3 najlepszych analityków technicznych w Polsce według Gazety Giełdy i Inwestorów „Parkiet”. Zwycięzca 2018 Carbon Hybrid Forecasting Competition w kategorii Macroeconomics and Finance.

Aby otrzymywać nasze opracowania analityczne, podpisz w Punkcie Obsługi Klienta Biura Maklerskiego PKO Banku Polskiego lub Punkcie Usług Maklerskich PKO Banku Polskiego umowę o udostępnienie materiałów analitycznych przez Biuro Maklerskie PKO Banku Polskiego¹⁾.

Kontakt:

Paweł Małmyga

+48 22 521 65 73,

pawel.malmyga@pkobp.pl

Przemysław Smoliński

+48 22 521 79 10,

przemyslaw.smolinski2@pkobp.pl

¹⁾ Należy posiadać aktywny rachunek inwestycyjny z dostępem do serwisu PKO supermakler oraz wyrażoną zgodą na otrzymywanie informacji za pośrednictwem trwałego nośnika elektronicznego.



Biuro Maklerskie PKO Banku Polskiego informuje, iż inwestowanie w instrumenty finansowe wiąże się z ryzykiem inwestycyjnym, utratą części lub całości zainwestowanych środków, a nawet koniecznością poniesienia dodatkowych kosztów. Stosowanie dźwigni finansowej może spowodować, że nawet niewielkie wahania kursów instrumentów finansowych mogą doprowadzić do ponadprzeciętnych zysków albo ponadprzeciętnych strat, znacznie przewyższających wysokość wniesionego depozytu, dlatego inwestowanie w instrumenty finansowe oparte na dźwigni finansowej może nie być wskazane dla wszystkich inwestorów. Szczegółowe informacje znajdują się w „Broszurze informacyjnej o wymogach MiFID dla Klientów Biura Maklerskiego PKO Banku Polskiego w zakresie usług maklerskich” na stronie www.bm.pkobp.pl.

Niezależnie od informacji przekazanych przez Biuro Maklerskie PKO Banku Polskiego przed zawarciem każdej transakcji Klient jest zobowiązany do określenia i oceny jej ryzyka, potencjalnych korzyści oraz ewentualnych strat, jak również w szczególności charakterystyki, konsekwencji prawnych transakcji oraz konsekwencji zmieniających się czynników rynkowych. Powinien również w sposób niezależny ocenić – sam lub po konsultacjach ze swoimi doradcami prawnymi lub podatkowymi – czy jest w stanie podjąć takie ryzyko inwestycyjne.

Materiał ma charakter wyłącznie reklamowy i informacyjny oraz nie stanowi oferty w rozumieniu Kodeksu cywilnego. Informacje w nim zawarte nie mogą być traktowane jako propozycja nabycia jakichkolwiek instrumentów finansowych, usługa doradztwa inwestycyjnego, podatkowego lub jako forma świadczenia pomocy prawnej.

Biuro Maklerskie PKO Banku Polskiego dołożyło należytych starań, aby zamieszczone informacje były rzetelne oraz oparte na wiarygodnych źródłach.

Informacje, komentarze i opinie zawarte w niniejszym materiale nie są rekomendacją w rozumieniu rozporządzenia Parlamentu Europejskiego i Rady (UE) nr 596/2014 z dnia 16 kwietnia 2014 r. w sprawie nadużyć na rynku (rozporządzenie w sprawie nadużyć na rynku) oraz uchylające dyrektywę 2003/6/WE Parlamentu Europejskiego i Rady i dyrektywę Komisji 2003/124/WE, 2003/125/WE i 2004/72/WE.

Materiał nie stanowi badania inwestycyjnego ani publikacji handlowej w rozumieniu Rozporządzenia Delegowanego Komisji (UE) 2017/565 z dnia 25 kwietnia 2016 r. uzupełniającego dyrektywę Parlamentu Europejskiego i Rady 2014/65/UE w odniesieniu do wymogów organizacyjnych i warunków prowadzenia działalności przez firmy inwestycyjne oraz pojęć zdefiniowanych na potrzeby tej dyrektywy.

Informacje, komentarze i opinie zawarte w niniejszym materiale nie są również analizą inwestycyjną lub analizą finansową, o których mowa w ustawie z dnia 29 lipca 2005 r. o obrocie instrumentami finansowymi.

Niniejszy materiał ma wyłącznie charakter edukacyjny i stanowi element propagowania wiedzy o rynku kapitałowym poprzez konstruowanie przykładowych strategii gry w odniesieniu do bieżącej sytuacji rynkowej. Materiał stanowi efekt przemyśleń i ocen autora, które nie muszą być tożsame ze stanowiskiem i opinią Biura Maklerskiego PKO Banku Polskiego.

Informacje, komentarze i opinie zawarte w niniejszym materiale odzwierciedlają wiedzę i poglądy autora i są konsekwencją subiektywnej interpretacji informacji i danych użytych do sporządzenia niniejszego materiału. Opracowanie zostało sporządzone z zachowaniem staranności i rzetelności, na podstawie informacji i źródeł uznanych przez jego autora za wiarygodne. Jednakże ani autor, ani Biuro Maklerskie PKO Banku Polskiego nie gwarantują ich kompletności i wiarygodności.

Materiał przygotowano za pomocą programu Metastock firmy Equis. Dane do wykresów dostarcza Parkiet.com i Bloomberg. Źródłem pozostałych danych są PAP, Reuters, prasa finansowa i internetowe serwisy finansowo-ekonomiczne.

Należy pamiętać, że analiza techniczna jest jedną z metod prognozowania tendencji w zmianie kursów instrumentów finansowych, jednakże nie uwzględnia wszystkich czynników i zdarzeń, które mogą mieć wpływ na ceny instrumentów finansowych.



0,634

1,238

www.bm.pkobp.pl, infolinia: 801 304 403, +48 81 535 63 63 (opłata zgodna z taryfą operatora).

Infolinia czynna od poniedziałku do piątku w godz. 8.00-17.00.

Lista Punktów Obsługi Klienta Biura Maklerskiego PKO Banku Polskiego i Punktów Usług Maklerskich zlokalizowanych w oddziałach PKO Banku Polskiego S.A., taryfa opłat i prowizji, regulaminy oraz informacje o produktach i usługach Biura Maklerskiego są dostępne na stronie www.bm.pkobp.pl.